Track: rn12186.gpx	**IBP = 71 BYC**
Las velocidades de este track son típicas de = RNG	
Fiabilidad del IBP index= B	

Distancia total	35.57 Km
Distancia analizada	35.57 Km
Distancia lineal	0.01 Km

Desn. de subida acumulado	794.38 m
Desn. de bajada acumulado	796.38 m
Altura máxima	855.8 m
Altura mínima	529.8 m
Ratio de subida	6.51 %
Ratio de bajada	5.22 %
Desnivel positivo por km	22.33 m
Desnivel negativo por km	22.39 m

Tiempo total	2:25:33 h
Tiempo en movimiento	2:24:18 h
Tiempo parado	0:01:15 h

Velocidad media total	14.66 Km/h
Velocidad media en movimiento	14.79 Km/h
Velocidad máxima sostenida	16.88 Km/h

Filtro pendiente máxima	~30 %
Separación minima analizada	~30 m
Número de puntos	2892 (cad. 12.3 m)
Puntos significativos	1000 (cad. 35.61 m / 34.58 %)
Puntos aberrantes	35 (1.21 % d. total)

Cambios dirección por km	11.53
Cambios dirección > 5º por km	6.13
Tramos rectos acumulados	11.149 Km
Tramos rectos por km	313.44 m
Cambios de pendiente penalizables	7
Cambios de pendiente penalizables por km	0.197

Encuentra las mejores rutas
cicloide
www.cicloide.com

Resumen de desniveles

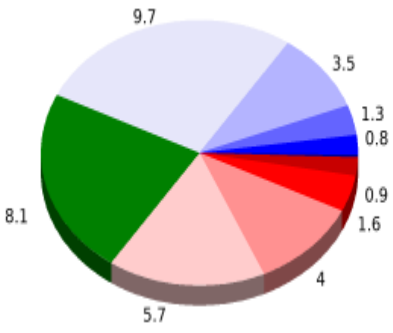

	Subidas	Distancia en km	del total en %	Velocidad en	Tiempo h:m:s
	Entre el 15 y el 30%	0.858	2.41	13.38	0:03:51
	Entre el 10 y el 15%	1.632	4.59	15.1	0:06:29
	Entre el 5 y el 10%	3.965	11.15	14.9	0:15:58
	Entre el 1 y el 5%	5.745	16.15	14.74	0:23:23
	Total :	12.201	34.3	14.73	0:49:41
	Llano				
	Desniveles del 1%	8.103	22.78	14.88	0:32:40
	Bajadas				
	Entre el 1 y el 5%	9.726	27.34	14.99	0:38:56
	Entre el 5 y el 10%	3.516	9.89	14.6	0:14:27
	Entre el 10 y el 15%	1.251	3.52	14.96	0:05:01
	Entre el 15 y el 30%	0.773	2.17	13.07	0:03:33
	Total :	15.266	42.92	14.79	1:01:57
	Total track :	35.57	100 %	14.79	2:24:18

Copyright IBPindexTeam © 2012. All Rights Reserved

Track: rn12186.gpx **Fecha: 18/11/2026**

Track: rn12186.gpx	**IBP = 71 BYC**
Las velocidades de este track son típicas de = RNG	
Fiabilidad del IBP index= B	

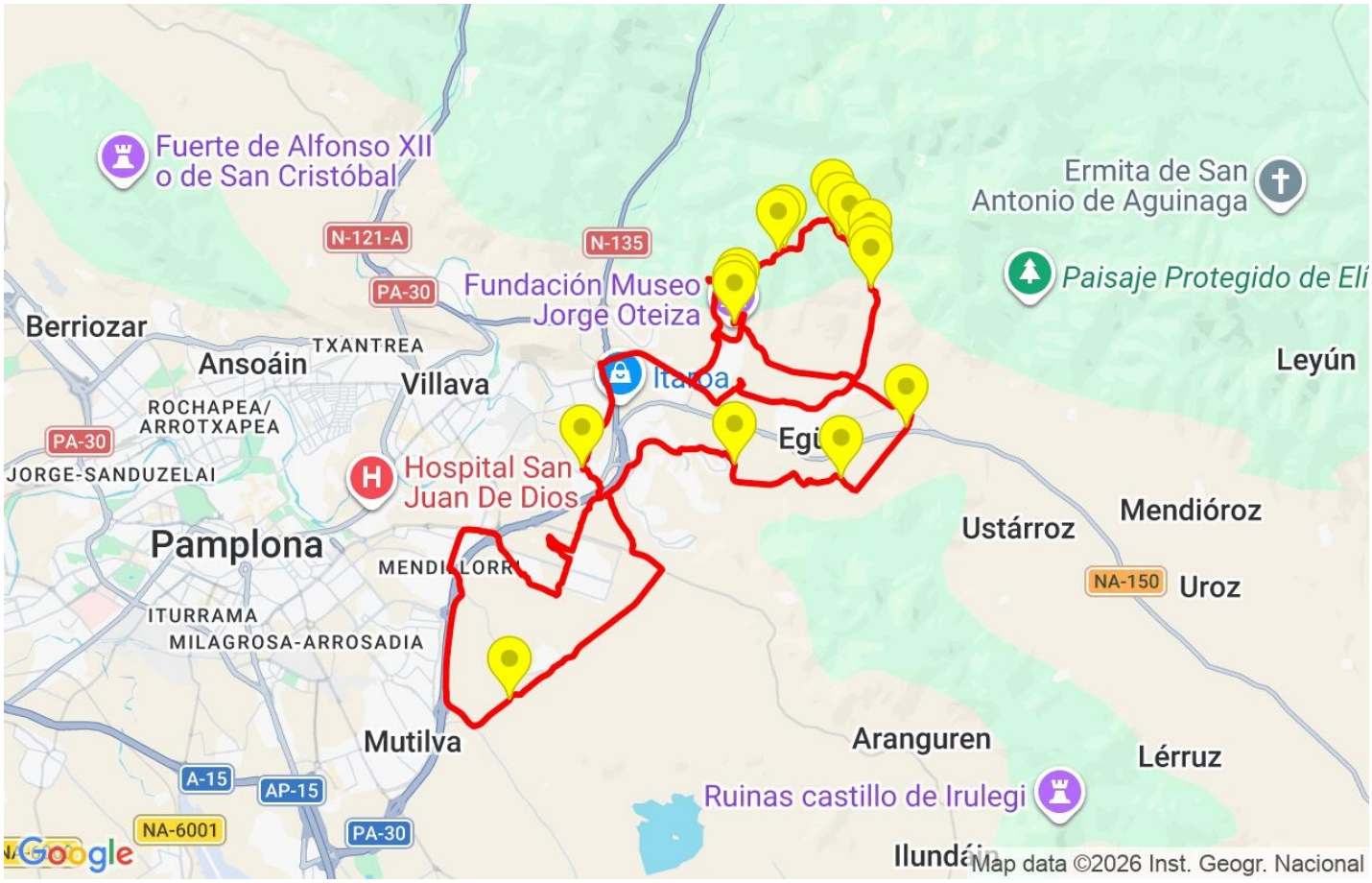

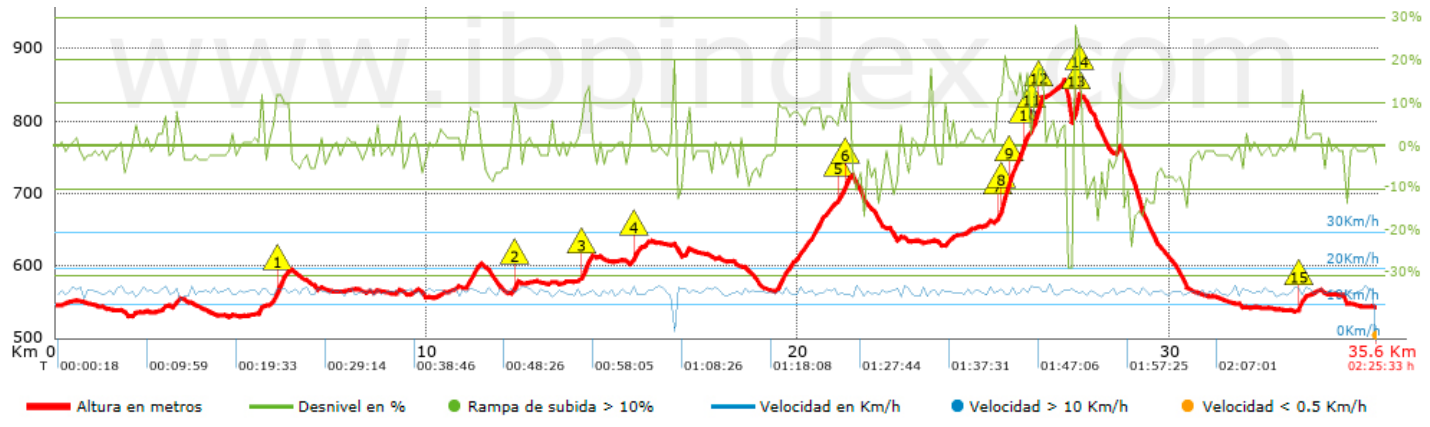

Copyright IBPindexTeam © 2012. All Rights Reserved

Repechos > 10%

Repechos	Punto kilométrico	Pendiente media	Distancia
1	5.943	11 %	242 m
2	12.324	12 %	99 m
3	14.207	12 %	234 m
4	15.526	12 %	106 m
5	21.096	11 %	99 m
6	21.291	14 %	98 m
7	25.479	18 %	228 m
8	25.707	13 %	392 m
9	26.296	16 %	207 m
10	26.503	18 %	69 m
11	27.43	28 %	101 m
12	27.531	23 %	41 m
13	33.512	15 %	97 m

Copyright IBPindexTeam © 2012. All Rights Reserved

Parámetros a gran altura, datos por encima de							
Altura	Distancia m	% del total	Tiempo en movimiento	Velocidad	Tiempo parado	Tiempo total	Velocidad
Total :	0 Km	--- %	--- h	--- Km/h	--- h	--- h	--- Km/h

Paradas					
Distancia	Tiempo parado	Altura	Tiempo desde la salida	Tiempo desde parada anterior	Distancia a parada anterior
35.54	0:01:15	544	2:24:18	2:24:18	35.54
Total :	0:01:15 h				

Copyright IBPindexTeam © 2012. All Rights Reserved