

Track: rn14016.gpx

Las velocidades de este track son típicas de = BYC

Fiabilidad del IBP index= D

IBP = 32 BYC

Distancia total	57 Km
Distancia analizada	57 Km
Distancia lineal	0.01 Km

Desn. de subida acumulado	580.04 m
Desn. de bajada acumulado	579.4 m
Altura máxima	726.24 m
Altura mínima	401.74 m
Ratio de subida	2.71 %
Ratio de bajada	3.52 %
Desnivel positivo por km	10.18 m
Desnivel negativo por km	10.16 m

Tiempo total	2:59:25 h
Tiempo en movimiento	2:32:45 h
Tiempo parado	0:26:40 h

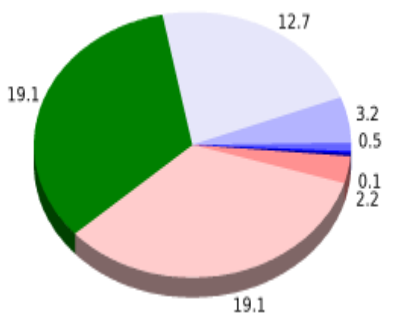
Velocidad media total	19.06 Km/h
Velocidad media en movimiento	22.39 Km/h
Velocidad máxima sostenida	52.75 Km/h

Filtro pendiente máxima	~30 %
Separación mínima analizada	~30 m
Número de puntos	4102 (cad. 13.9 m)
Puntos significativos	1611 (cad. 35.4 m / 39.27 %)
Puntos aberrantes	1 (0.02 % d. total)

Cambios dirección por km	12.25
Cambios dirección > 5° por km	2.35
Tramos rectos acumulados	29.272 Km
Tramos rectos por km	513.54 m
Cambios de pendiente penalizables	5
Cambios de pendiente penalizables por km	0.088

Encuentra las mejores rutas



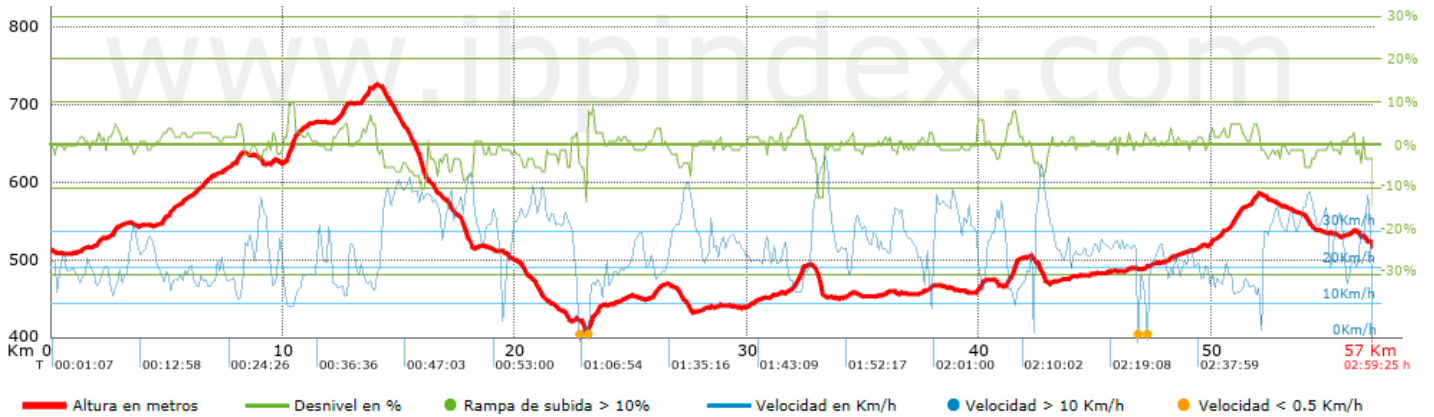
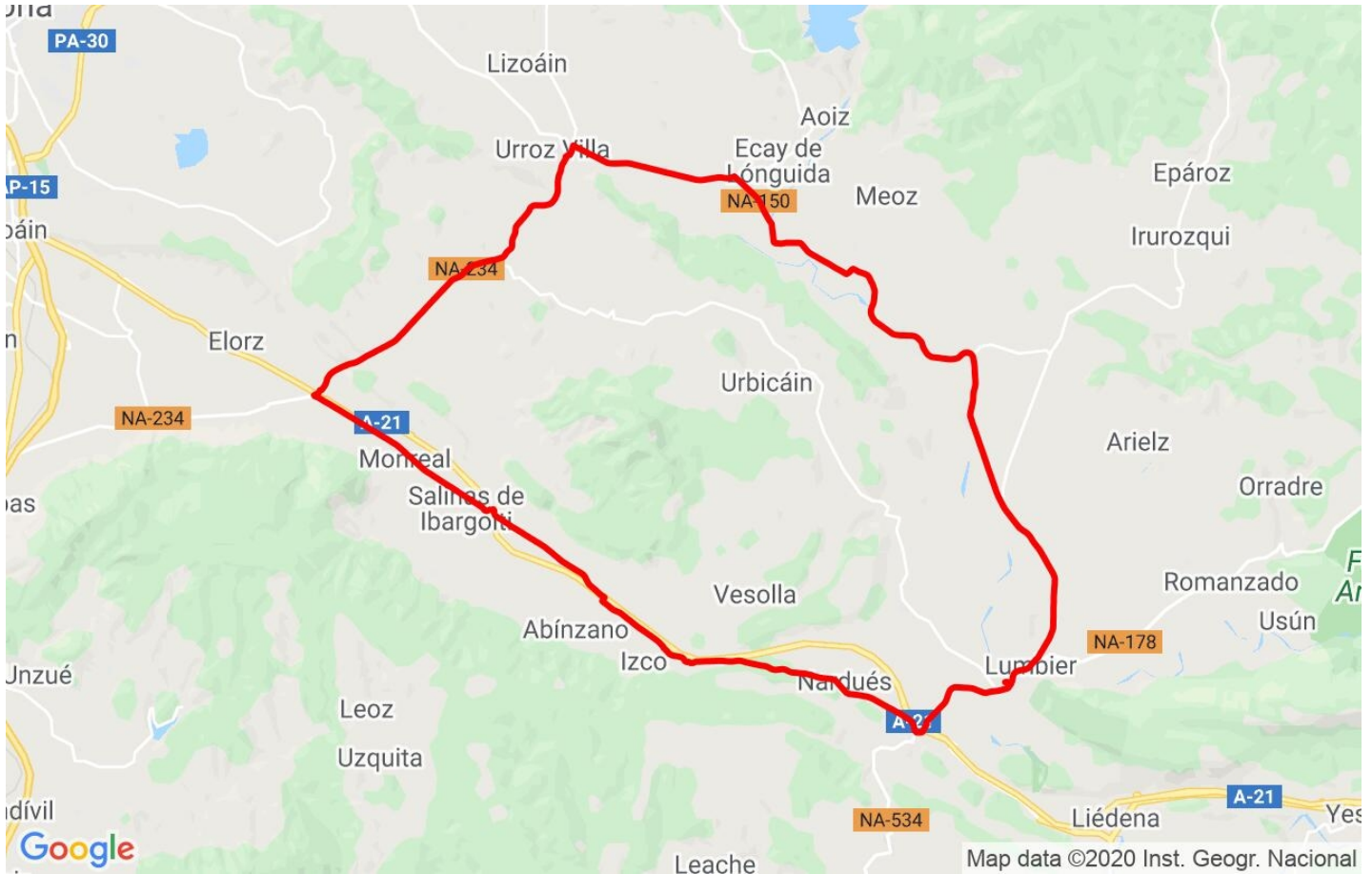
Resumen de desniveles	Subidas	Distancia en km	del total en %	Velocidad en	Tiempo h:m:s
	Entre el 15 y el 30%	0	0	0	0:00:00
	Entre el 10 y el 15%	0.065	0.11	13.03	0:00:18
	Entre el 5 y el 10%	2.217	3.89	14.78	0:09:00
	Entre el 1 y el 5%	19.123	33.55	18.82	1:00:58
	Total :	21.405	37.55	18.28	1:10:16
	Llano				
	Desniveles del 1%	19.116	33.54	25.75	0:44:33
	Bajadas				
	Entre el 1 y el 5%	12.748	22.36	24.67	0:31:00
	Entre el 5 y el 10%	3.245	5.69	40.84	0:04:46
Entre el 10 y el 15%	0.487	0.86	13.5	0:02:10	
Entre el 15 y el 30%	0	0	0	0:00:00	
Total :	16.48	28.91	26.07	0:37:56	
Total track :	57	100 %	22.39	2:32:45	

Track: rn14016.gpx

Las velocidades de este track son típicas de = BYC

Fiabilidad del IBP index= D

IBP = 32 BYC



Parámetros a gran altura, datos por encima de

Altura	Distancia m	% del total	Tiempo en movimiento	Velocidad	Tiempo parado	Tiempo total	Velocidad
Total :							
	0 Km	--- %	--- h	--- Km/h	--- h	--- h	--- Km/h

Paradas

Distancia	Tiempo parado	Altura	Tiempo desde la salida	Tiempo desde parada anterior	Distancia a parada anterior
22.692	0:03:13	427	1:00:51	1:00:51	22.692
23.053	0:14:26 > 10´	405	1:09:53	0:09:02 < 10´	0.361
46.789	0:07:29	489	2:21:36	1:11:43	23.736
47.185	0:01:32	490	2:30:20	0:08:44 < 10´	0.396
Total : 0:26:40 h					