

Track: rn12167 Zona Media BTT, La Leozarra

Las velocidades de este track son típicas de = BTT

Fiabilidad del IBP index= B

**IBP = 113 BTT**

Distancia total	36.83 Km
Distancia analizada	36.83 Km
Distancia lineal	0 Km

Desn. de subida acumulado	1254.2 m
Desn. de bajada acumulado	1260.6 m
Altura máxima	1027.2 m
Altura mínima	574.8 m
Ratio de subida	7.74 %
Ratio de bajada	7.22 %
Desnivel positivo por km	34.05 m
Desnivel negativo por km	34.23 m

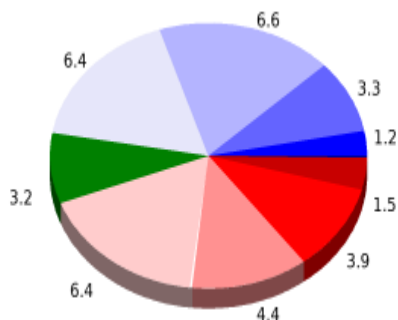
Tiempo total	3:40:38 h
Tiempo en movimiento	3:40:38 h
Tiempo parado	0:00:00 h

Velocidad media total	10.02 Km/h
Velocidad media en movimiento	10.02 Km/h
Velocidad máxima sostenida	10.87 Km/h

Filtro pendiente máxima	~30 %
Separación mínima analizada	~30 m
Número de puntos	1778 (cad. 20.72 m)
Puntos significativos	911 (cad. 40.47 m / 51.24 %)
Puntos aberrantes	3 (0.17 % d. total)

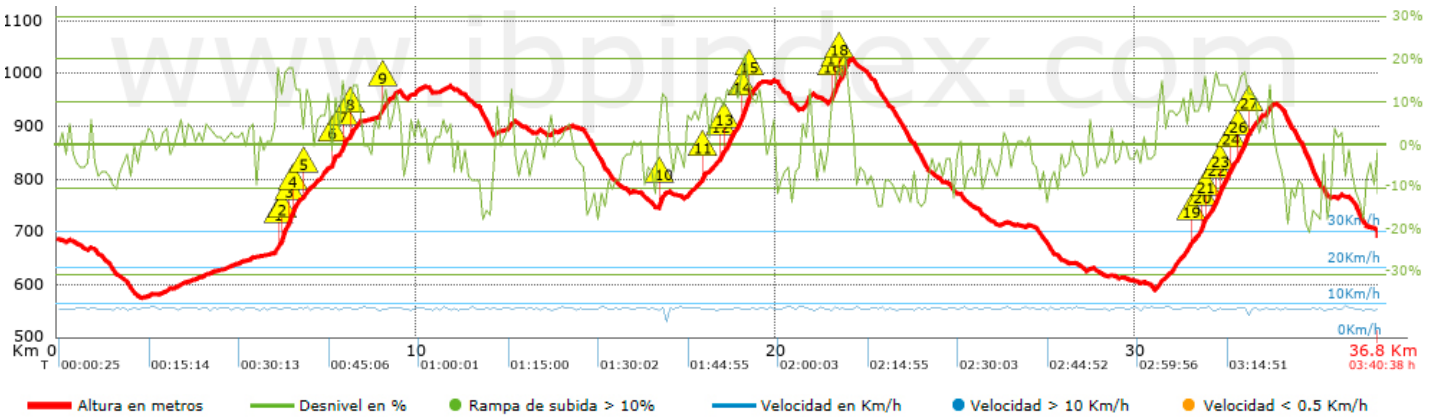
Cambios dirección por km	10.02
Cambios dirección > 5° por km	7.41
Tramos rectos acumulados	8.046 Km
Tramos rectos por km	218.46 m
Cambios de pendiente penalizables	13
Cambios de pendiente penalizables por km	0.353

Resumen de desniveles


























	Subidas	Distancia en km	del total en %	Velocidad en	Tiempo h:m:s
	Entre el 15 y el 30%	1.472	4	10.02	0:08:49
	Entre el 10 y el 15%	3.943	10.7	9.93	0:23:49
	Entre el 5 y el 10%	4.368	11.86	10.04	0:26:07
	Entre el 1 y el 5%	6.413	17.41	10.06	0:38:15
	<b>Total :</b>	<b>16.195</b>	<b>43.97</b>	<b>10.02</b>	<b>1:37:00</b>
	<b>Llano</b>				
	Desniveles del 1%	3.173	8.62	10.03	0:18:59
	<b>Bajadas</b>				
	Entre el 1 y el 5%	6.392	17.35	10.02	0:38:16
	Entre el 5 y el 10%	6.588	17.89	10.02	0:39:27
	Entre el 10 y el 15%	3.309	8.98	9.98	0:19:53
	Entre el 15 y el 30%	1.175	3.19	10	0:07:03
	<b>Total :</b>	<b>17.463</b>	<b>47.41</b>	<b>10.01</b>	<b>1:44:39</b>
	<b>Total track :</b>	<b>36.83</b>	<b>100 %</b>	<b>10.02</b>	<b>3:40:38</b>

**IBP = 113 BTT**



36.8 Km  
03:40:38 h

**Repechos > 10%**

Repecho	Punto kilométrico	Pendiente media	Distancia
	6.125	13 %	171 m
	6.296	16 %	140 m
	6.436	19 %	130 m
	6.566	13 %	194 m
	6.901	12 %	154 m
	7.966	12 %	189 m
	9.088	12 %	119 m
	16.761	14 %	190 m
	17.951	11 %	113 m
	18.465	11 %	115 m
	18.58	12 %	461 m
	19.041	18 %	270 m
	19.31	13 %	98 m
	21.555	14 %	117 m
	21.672	16 %	107 m
	21.779	14 %	299 m
	31.87	17 %	112 m
	31.981	11 %	242 m
	32.223	17 %	131 m
	32.354	14 %	351 m
	32.835	12 %	66 m
	32.901	17 %	228 m
	33.129	11 %	65 m